

ระบบบริหารจัดการแผนงานวิจัยและนวัตกรรมด้านเศรษฐกิจ

คู่มือสำหรับผู้ประสานของหน่วยงานในการส่งข้อเสนอ  
Full Proposal

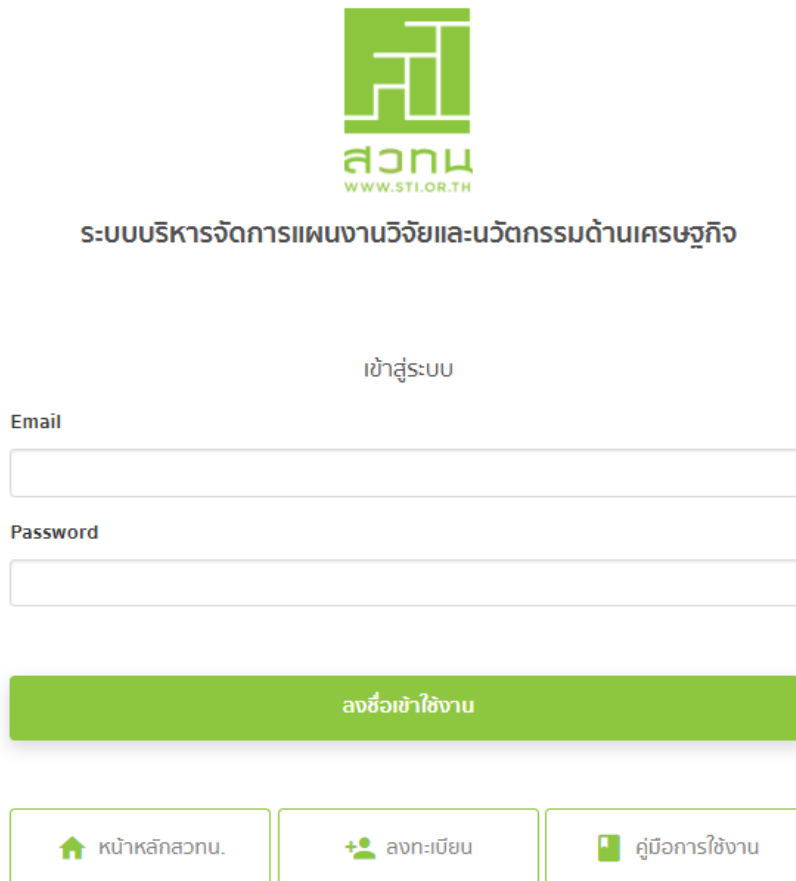


## ข้อมูลเบื้องต้น

สามารถเข้าสู่ระบบได้ที่ <https://sti-research.com> โดยแนะนำให้ใช้ Google Chrome หรือ Firefox ในการเข้าสู่ระบบ

หมายเหตุ: หน้าตาของระบบอาจมีการเปลี่ยนแปลงไปเนื่องจากการพัฒนาระบบเพื่อตอบสนองต่อความต้องการของผู้ใช้งานอย่างต่อเนื่อง หากพบปัญหาในการใช้งาน สามารถแจ้งเข้ามาได้ที่ [sti-research@sti.or.th](mailto:sti-research@sti.or.th)

### 1. วิธีการใช้งานระบบ และการบริหารจัดการ account นักวิจัย




The image shows the login interface for the STI Research System. At the top center is the STI logo, a green square with a white bar chart icon, and the text 'สวทช.' and 'WWW.STI.OR.TH' below it. Below the logo is the title 'ระบบบริหารจัดการแผนงานวิจัยและนวัตกรรมด้านเศรษฐกิจ' (Research and Innovation Management System for Economic Development). Underneath is the heading 'เข้าสู่ระบบ' (Login). There are two input fields: 'Email' and 'Password'. Below these fields is a green button labeled 'ลงชื่อเข้าใช้งาน' (Login). At the bottom, there are three buttons: 'หน้าหลักสวทช.' (STI Home), 'ลงทะเบียน' (Register), and 'คู่มือการใช้งาน' (User Manual).

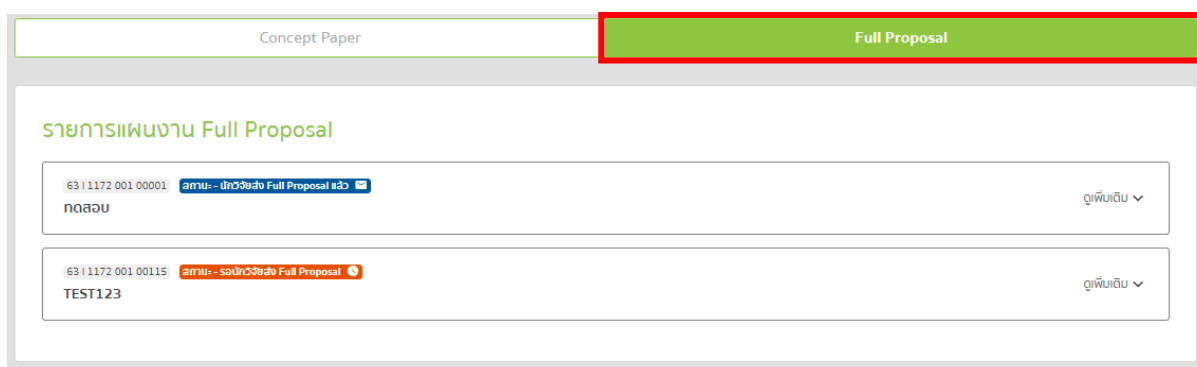
ท่านสามารถเข้าสู่ระบบเพื่อทำการกรอกข้อมูล Full Proposal ได้ โดยใช้ Username และ Password เดิมที่ท่านใช้ทดสอบ Concept Paper

หมายเหตุ: หากท่านมีปัญหาในการเข้าสู่ระบบ หรือจำ password เดิมที่เคยใช้งานไม่ได้ กรุณาส่งอีเมลแจ้งความประสงค์จะขอ reset password มาที่ [sti-research@sti.or.th](mailto:sti-research@sti.or.th) พร้อมแจ้ง username หรือข้อมูลอื่นๆที่เกี่ยวข้องให้ทีมงานทราบ

## 2. การตรวจสอบรายละเอียดแผนงานและอนุมัติแผนงาน

เมื่อท่านเข้าสู่ระบบแล้วนั้น จะพบกับเมนู  แผนงานของหน่วยงาน ที่ด้านซ้ายของหน้าจอ กรุณาเข้าสู่เมนูดังกล่าวเพื่อดูรายละเอียด และอนุมัติแผนงาน

เมื่อเข้าสู่หน้าดังกล่าว จะมีข้อมูลแผนงานแยกเป็น 2 ส่วนคือ แผนงานที่ยื่นรอบ Concept Paper และแผนงานที่ยื่นรอบ Full Proposal กรุณาคลิกไปที่ tab Full Proposal เพื่อดูรายการแผนงานของหน่วยงานท่านที่ต้องพิจารณายื่น Full Proposal



แผนงานทั้งหมดจะมีอยู่ 4 สถานะ ดังนี้

- “รอนักวิจัยส่ง Full Proposal” หมายถึง นักวิจัยยังไม่ได้ส่งข้อมูลแผนงานดังกล่าวเข้าสู่ระบบ
- “นักวิจัยส่ง Full Proposal แล้ว” หมายถึง แผนงานดังกล่าวได้ทำการยืนยันจากนักวิจัยแล้ว อยู่ในขั้นตอนการรอผู้ประสานในการอนุมัติแผนงาน
- “อนุมัติแล้ว” หมายถึง ผู้ประสานของหน่วยงานได้ทำการอนุมัติแผนงานดังกล่าวเป็นแผนงาน Spearhead ของหน่วยงานแล้ว
- “ไม่ผ่านการอนุมัติ” หมายถึง ผู้ประสานของหน่วยงาน ไม่อนุมัติแผนงานดังกล่าวเป็นแผนงาน Spearhead ของหน่วยงาน

สำหรับแผนงานที่อยู่ในสถานะ “นักวิจัยส่ง Full Proposal แล้ว” ผู้ประสานสามารถดำเนินการได้ 4 อย่าง

63 P 1172 001 00115 | สมมุติ - นักวิจัยส่ง Full Proposal แล้ว

TEST123

ดูเอกสาร PDF | ดูรายละเอียด | อนุมัติแผนงาน | ไม่อนุมัติแผนงาน

63 P 1172 001 00115 - 01 | หมายเลขที่รับผิดชอบ: สถาบันเทคโนโลยีพระจอมเกล้า (องค์กรมหาชน)

งบประมาณ 988,998 บาท

- สามารถ download PDF แบบสรุปแผนงานได้
- สามารถกดดูรายละเอียด เพื่อดูรายละเอียดของแผนงานในระบบได้
- กดอนุมัติแผนงาน เพื่อยืนยันการส่งข้อเสนอดังกล่าวเป็นแผนงาน Spearhead ของหน่วยงานของท่าน
- กดไม่อนุมัติแผนงาน เพื่อยกเลิกการส่งข้อเสนอดังกล่าวเป็นแผนงาน Spearhead ของหน่วยงานของท่าน
- กดส่งแผนงานกลับเพื่อแก้ไข เพื่อทำการย้อนสถานะแผนงานดังกล่าวให้นักวิจัยสามารถกลับไปแก้ไขแผนงานได้

กรุณาตรวจสอบสถานะของทุกแผนงานของท่านให้เรียบร้อยก่อนวันปิดรับข้อเสนอ เมื่อพ้นกำหนดรับข้อเสนอแล้วนั้น ท่านจะไม่สามารถกดปุ่มเพื่ออนุมัติแผนงานได้

**สวทช. จะรับข้อมูลแผนงานที่ได้รับอนุมัติจากผู้ประสานงานแล้วเป็นข้อมูลสุดท้ายเพื่อนำส่งผู้เชี่ยวชาญในการกลั่นกรองแผนงาน โดยขอสงวนสิทธิ์ไม่รับข้อเสนอเพิ่มเติมหลังจากปิดระบบแล้ว**